



ФЕДЕРАЛЬНАЯ СЛУЖБА
ГОСУДАРСТВЕННОЙ СТАТИСТИКИ

Деятельность автомобильного транспорта в Тамбовской области



январь-май 2023 года



ФЕДЕРАЛЬНАЯ СЛУЖБА
ГОСУДАРСТВЕННОЙ СТАТИСТИКИ

Деятельность автомобильного транспорта

в Тамбовской области

январь-май 2023 года

01 ОСНОВНЫЕ ПОКАЗАТЕЛИ ДЕЯТЕЛЬНОСТИ
ГРУЗОВОГО АВТОМОБИЛЬНОГО ТРАНСПОРТА

02 ОСНОВНЫЕ ПОКАЗАТЕЛИ ДЕЯТЕЛЬНОСТИ
ПАССАЖИРСКОГО АВТОМОБИЛЬНОГО ТРАНСПОРТА

03 АВАРИЙНОСТЬ НА ТЕРРИТОРИИ ТАМБОВСКОЙ
ОБЛАСТИ

* Ежемесячные данные оперативной статистики





ПЕРЕВЕЗЕНО ГРУЗОВ АВТОМОБИЛЬНЫМ ТРАНСПОРТОМ КРУПНЫМИ И СРЕДНИМИ ПРЕДПРИЯТИЯМИ

ТЫСЯЧ ТОНН

январь-май 2023 года

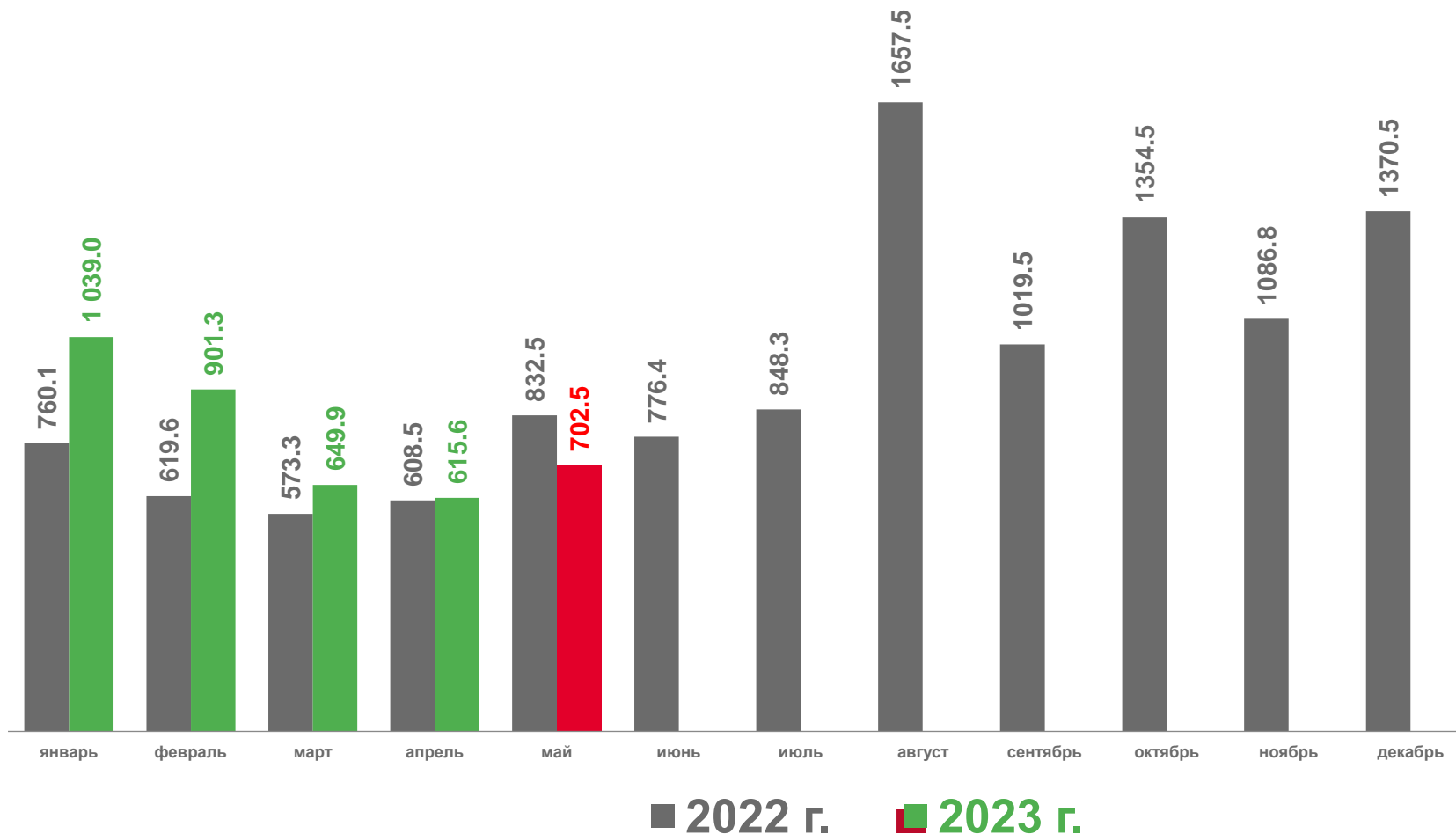
3908,4

изменение к январю-маю 2022 года

115,2% ▲

январь-май 2022 года

3394,0





ПЕРЕВЕЗЕНО ГРУЗОВ АВТОМОБИЛЬНЫМ ТРАНСПОРТОМ НА КОММЕРЧЕСКОЙ ОСНОВЕ КРУПНЫМИ И СРЕДНИМИ ПРЕДПРИЯТИЯМИ

ТЫСЯЧ ТОНН

январь-май 2023 года

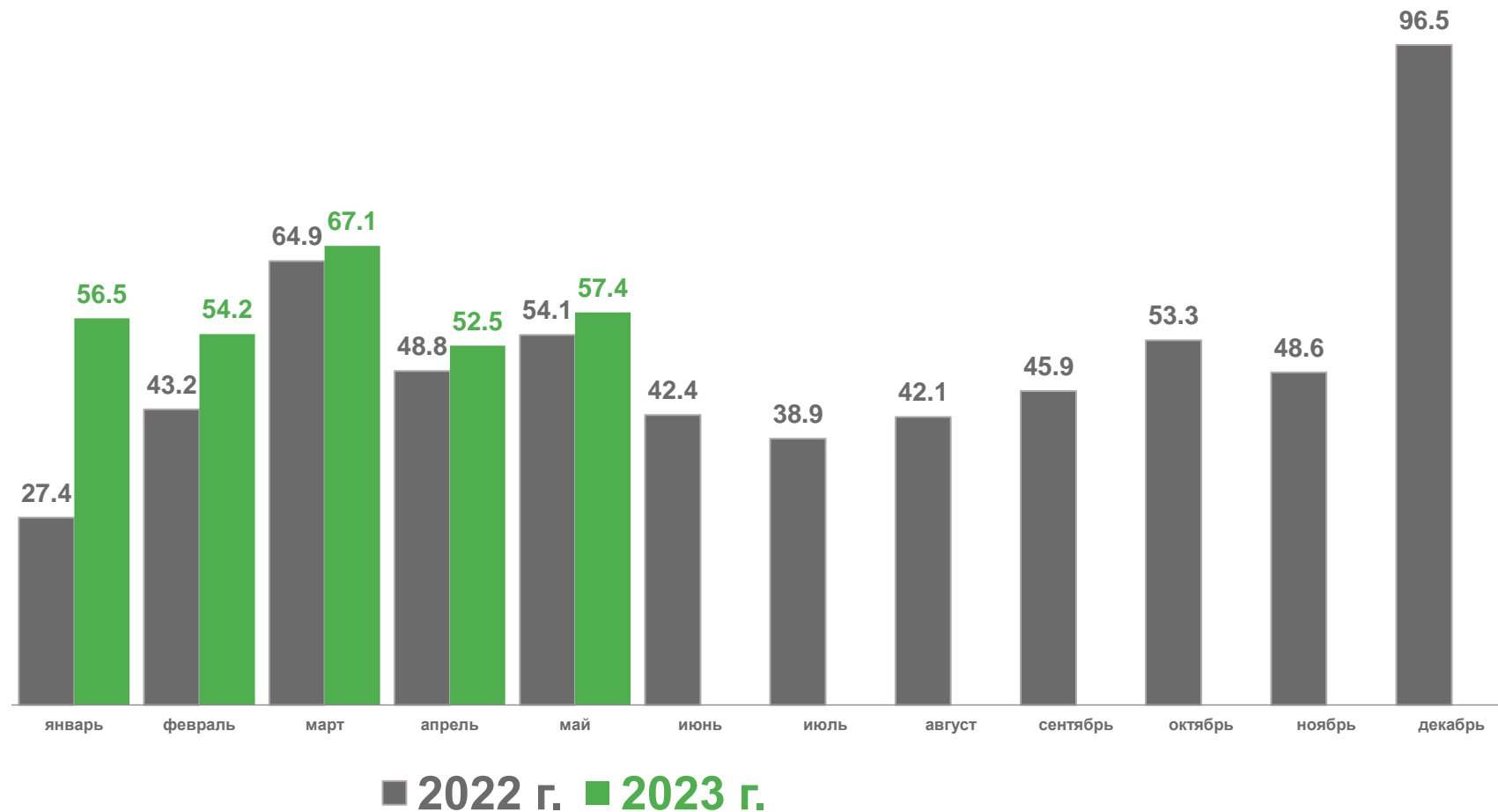
287,8

изменение к январю-маю 2022 года

120,7%▲

январь-май 2022 года

238,4





ГРУЗОБОРОТ АВТОМОБИЛЬНОГО ТРАНСПОРТА КРУПНЫМИ И СРЕДНИМИ ПРЕДПРИЯТИЯМИ

МЛН ТОННО-КИЛОМЕТРОВ

январь-май 2023 года

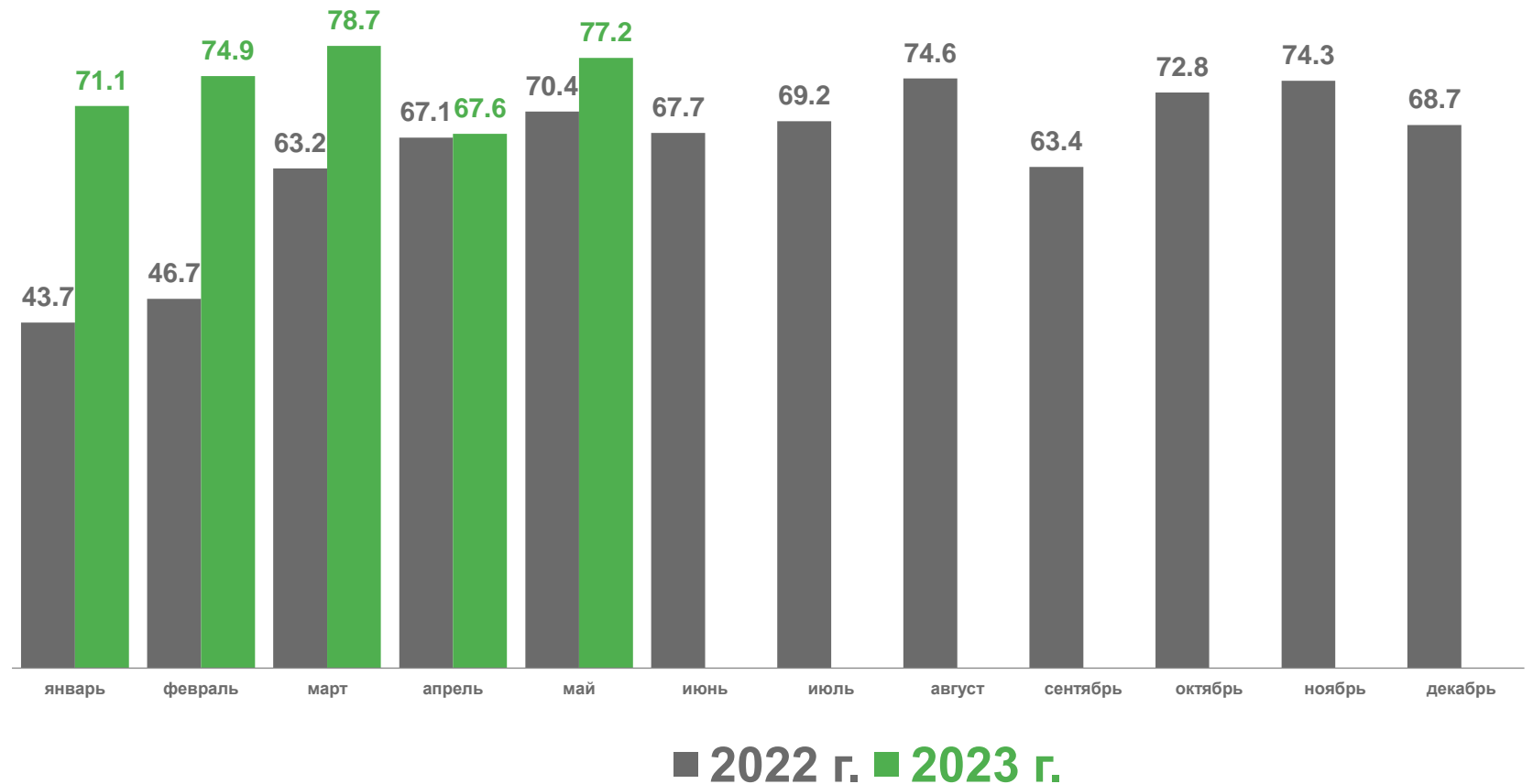
369,5

изменение к январю-маю 2022 года

126,9%▲

январь-май 2022 года

291,1





ГРУЗОБОРОТ АВТОМОБИЛЬНОГО ТРАНСПОРТА НА КОММЕРЧЕСКОЙ ОСНОВЕ КРУПНЫМИ И СРЕДНИМИ ПРЕДПРИЯТИЯМИ

МЛН ТОННО-КИЛОМЕТРОВ

январь-май 2023 года

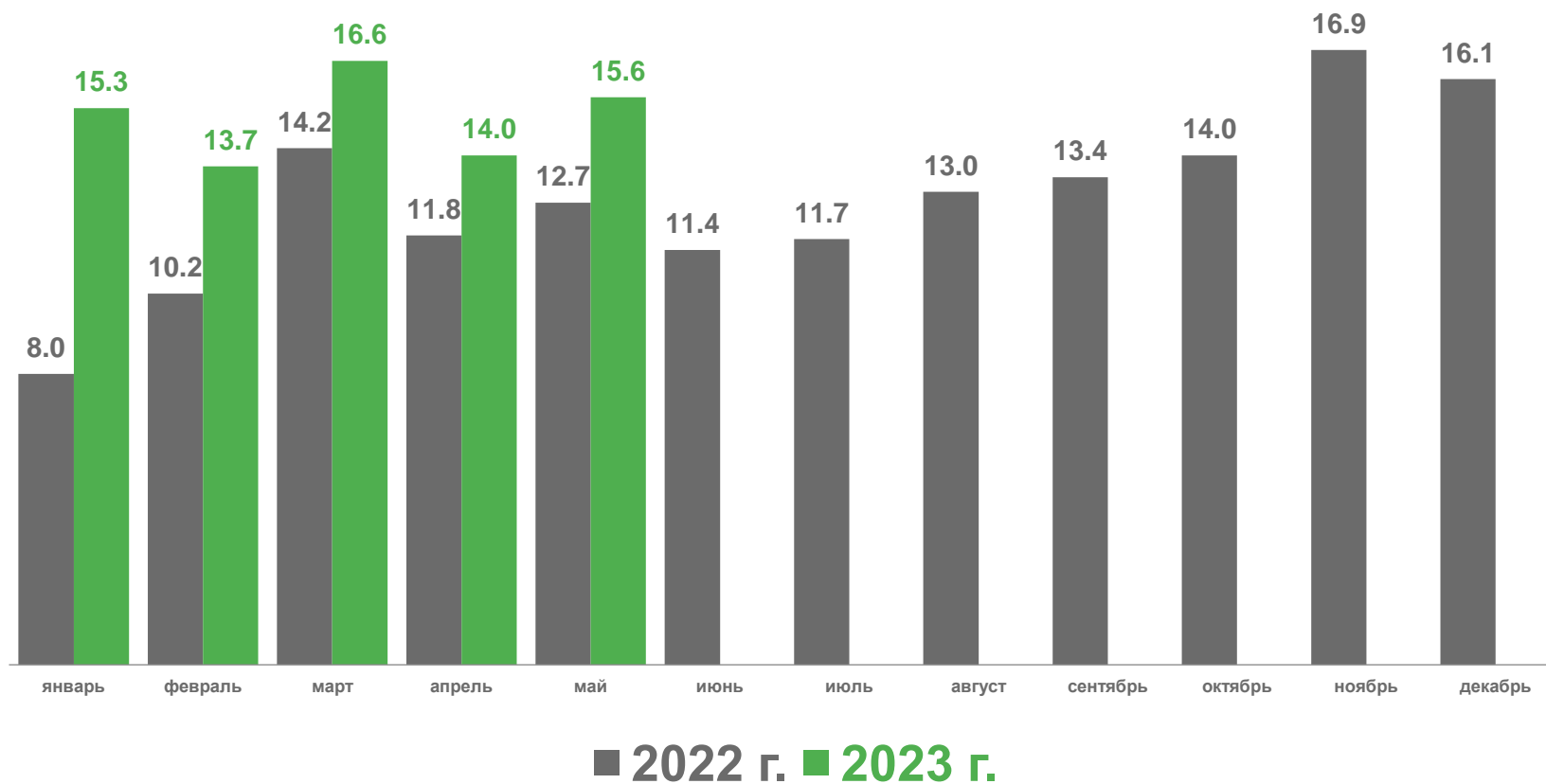
75,2

изменение к январю-маю 2022 года

132,3%▲

январь-май 2022 года

56,9





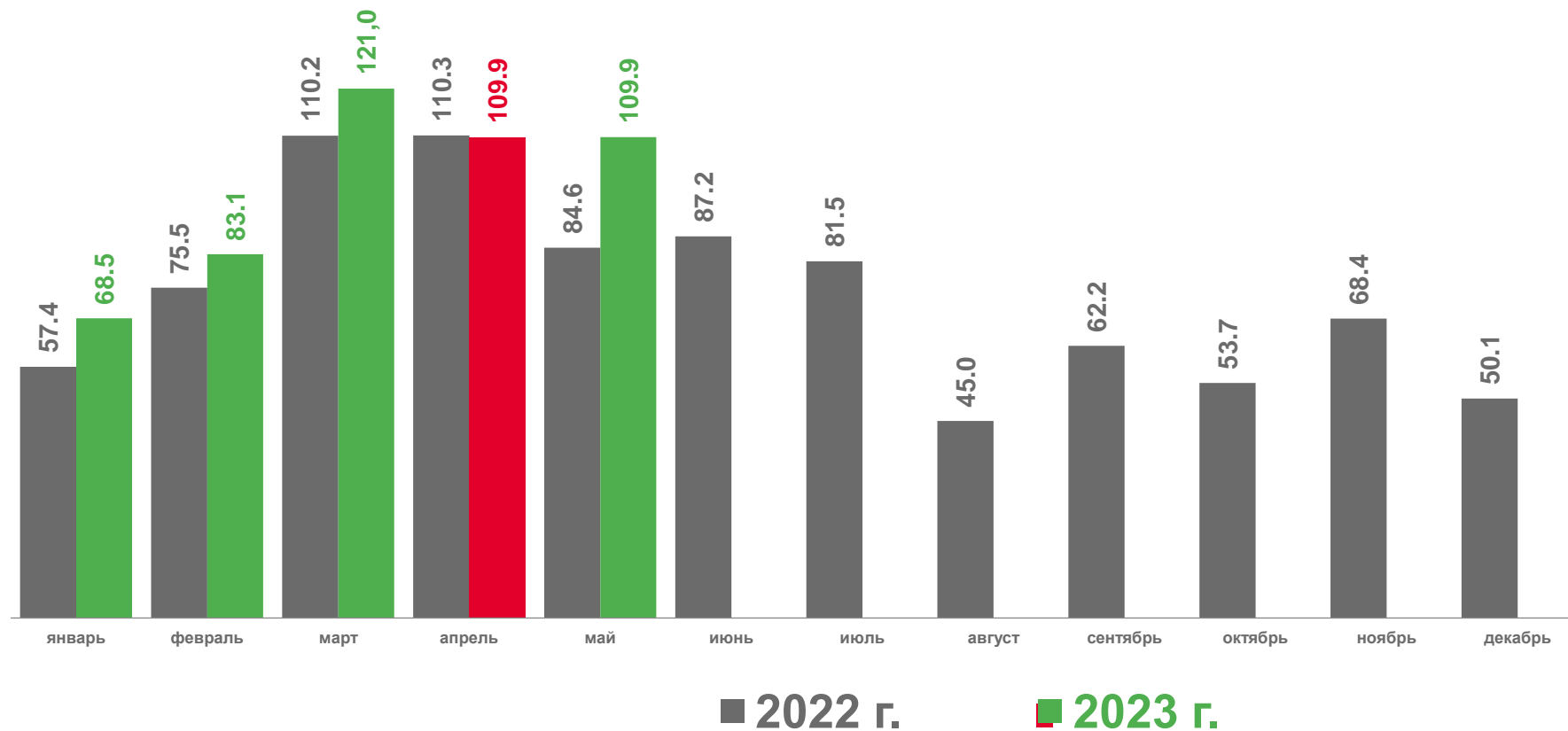
СРЕДНЯЯ ДАЛЬНОСТЬ ПЕРЕВОЗКИ ОДНОЙ ТОННЫ ГРУЗА АВТОМОБИЛЬНЫМ ТРАНСПОРТОМ КРУПНЫМИ И СРЕДНИМИ ПРЕДПРИЯТИЯМИ КИЛОМЕТРОВ

январь-май 2023 года

94,5

январь-май 2022 года

85,8





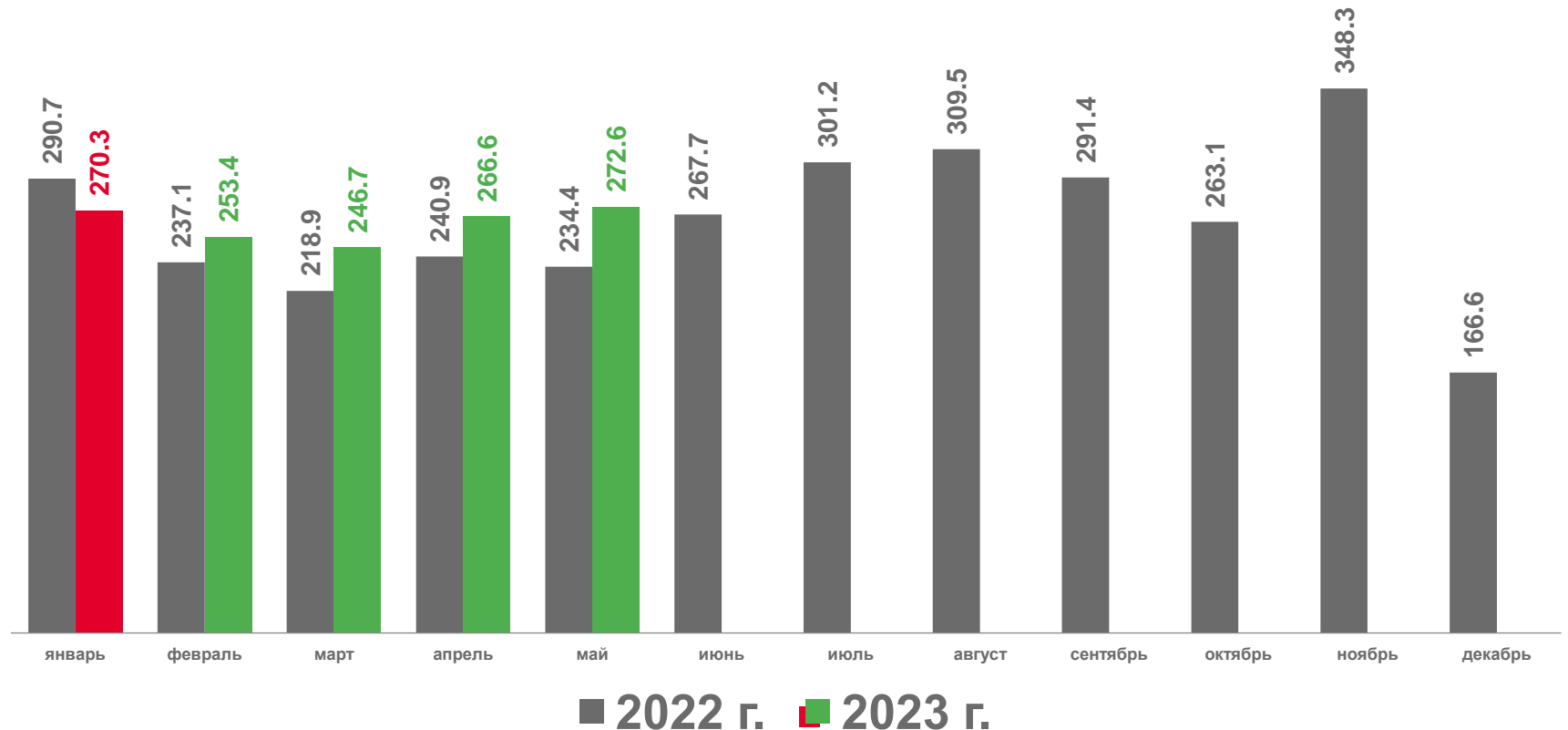
СРЕДНЯЯ ДАЛЬНОСТЬ ПЕРЕВОЗКИ ОДНОЙ ТОННЫ ГРУЗА АВТОМОБИЛЬНЫМ ТРАНСПОРТОМ НА КОММЕРЧЕСКОЙ ОСНОВЕ КРУПНЫМИ И СРЕДНИМИ ПРЕДПРИЯТИЯМИ КИЛОМЕТРОВ

январь-май 2023 года

261,4

январь-май 2022 года

238,5





ПЕРЕВЕЗЕНО ПАССАЖИРОВ АВТОМОБИЛЬНЫМ ТРАНСПОРТОМ ОБЩЕГО ПОЛЬЗОВАНИЯ НА РЕГУЛЯРНЫХ МАРШРУТАХ

ТЫСЯЧ ЧЕЛОВЕК

январь-май 2023 года

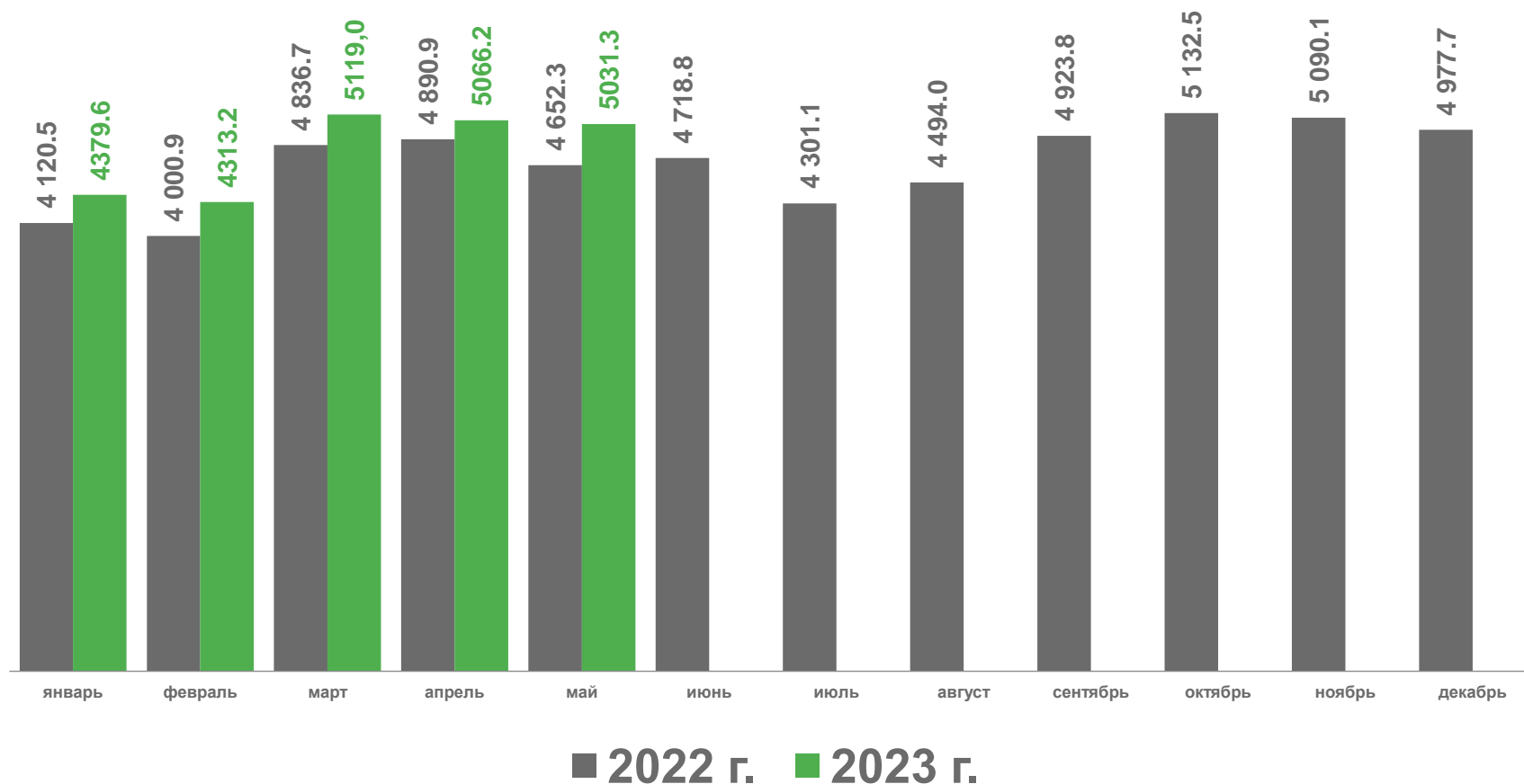
23909,2

изменение к январю-маю 2022 года

106,3%▲

январь-май 2022 года

22501,4





ПАССАЖИРОБОРОТ АВТОМОБИЛЬНОГО ТРАНСПОРТА ОБЩЕГО ПОЛЬЗОВАНИЯ НА РЕГУЛЯРНЫХ МАРШРУТАХ

МЛН ПАСС-КМ

январь-май 2023 года

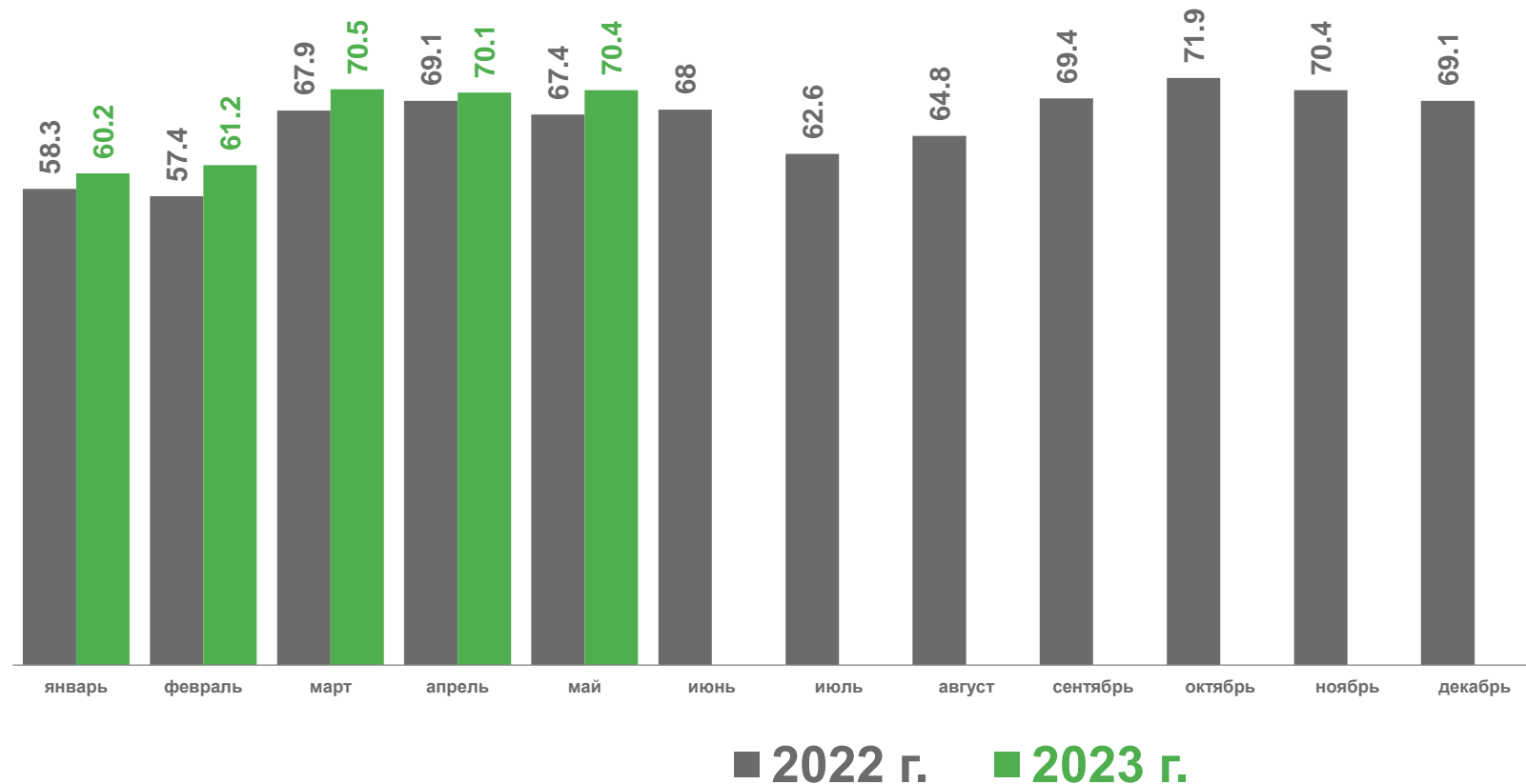
332,4

изменение к январю-маю 2022 года

103,8%▲

январь-май 2022 года

320,2





АВАРИЙНОСТЬ НА ТЕРРИТОРИИ ТАМБОВСКОЙ ОБЛАСТИ

ЯНВАРЬ-МАЙ

Дорожно-транспортные происшествия

	2022 г.	2023 г.
 ДТП	333	364
 Погибло человек	36	32
 Ранено человек	440	483



Детский дорожно-транспортный травматизм

	2022 г.	2023 г.
ДТП	49	50
Погибло человек	1	2
Ранено человек	54	52

ДТП по вине водителей в нетрезвом состоянии

2022 г.	2023 г.
15	18





АВАРИЙНОСТЬ НА ТЕРРИТОРИИ ГОРОДА ТАМБОВА

ЯНВАРЬ-МАЙ

Дорожно-транспортные происшествия

	2022 г.	2023 г.
 ДТП	129	154
 Погибло человек	2	2
 Ранено человек	157	189



Детский дорожно-транспортный травматизм

	2022 г.	2023 г.
ДТП	21	23
Погибло человек	-	-
Ранено человек	23	26

ДТП по вине водителей в нетрезвом состоянии

2022 г.

1



2023 г.

2